

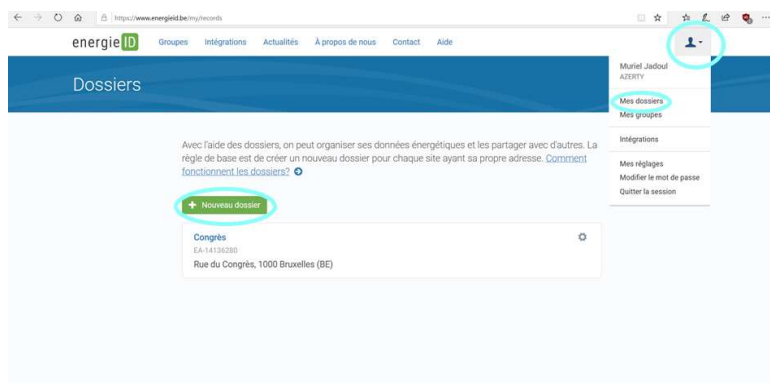
Opvolging van het energieverbruik van verschillende gebouwen in EnergieID

Datum: 23-6-2020
Bestemmingen: Brusselse vzw's
Contact: energie@bruxeo.be
Ref.: N2020-043

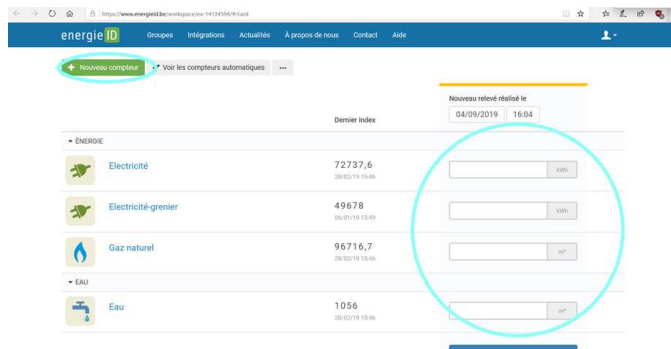
Als uw vzw of administratie is ondergebracht in verschillende gebouwen, dan raden wij u aan om het verbruik voor al uw gebouwen in te voeren in EnergieID. Het platform biedt de mogelijkheid om de evolutie te volgen van het verbruik per gebouw, maar ook om uw gebouwen onderling te vergelijken en om zodoende de gebouwen in kaart te brengen die het meest energie verbruiken.

1. Een gebouw toevoegen in uw EnergieID-account

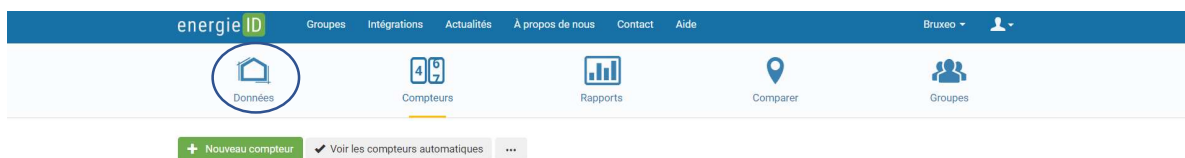
U moet per gebouw een dossier aanmaken: Klik met de linkermuisknop bovenaan rechts op de pagina → Er zal een keuzemenu verschijnen → Klik op 'Mijn dossiers' in het keuzemenu → Klik op 'Nieuw dossier' → Geef een naam aan uw gebouw en vul de gevraagde kenmerken in.



Zodra uw gebouw werd aangemaakt, voegt u de water-, gas- en -elektriciteitsmeter toe voor dit gebouw door te klikken op de knop '+ nieuwe meter'.



Om ten slotte het verbruik tussen uw gebouwen onderling en met vergelijkbare profielen te kunnen vergelijken, mag u niet vergeten om de verwarmde m² van het gebouw in te voeren. Hiervoor klikt u op 'Gegevens', voert u de verwarmde oppervlakte in en klikt u op 'Bewaren'.



2. Functionaliteit 'Groepen'

Om het verbruik tussen uw gebouwen onderling te kunnen vergelijken, moet u uw gebouw toevoegen aan de groep van uw instelling.

Ga hiervoor naar 'Groepen' → Klik op Bruxeo → Er zal een venster openen, klik op 'Dossier toevoegen' → Selecteer uw gebouw

Nog steeds in Bruxeo klikt u op 'Rapporten' om de gegenereerde grafieken voor uw groep weer te geven. Deze tonen de evolutie van het totale verbruik van uw gebouwen en vergelijken het verbruik van uw gebouwen onderling.