

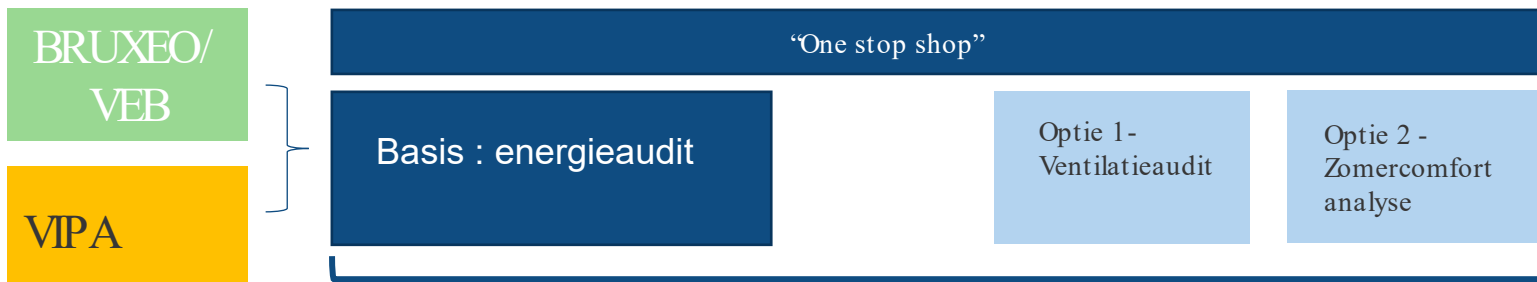


VIPA – financiële instrumenten

Aanvraagprocedure energieprestatiediagnose

- ▶ Via:
- ▶ BRUXEO: <https://www.bruxeo.be/nl/bezoek-aan-uw-gebouw-met-energiediagnose>
- ▶ VEB: [Terra - Patrimonium- en energiedatabank vlaanderen: https://terra.vlaanderen.be/](https://terra.vlaanderen.be/)

Aanvraagprocedure energieprestatiediagnose





Berekeningen

Primaire energiebesparing
40000 kWh primair /jaar

Daling CO₂-uitstoot
7,29 ton/jaar

Primaire Energiebesparing (%)
1,80 %

Jaarlijkse besparing op energie
1168 €/jaar

Terugverdientijd
4,80 jaar

Interne rendementsvoet (15j)
27,11 %

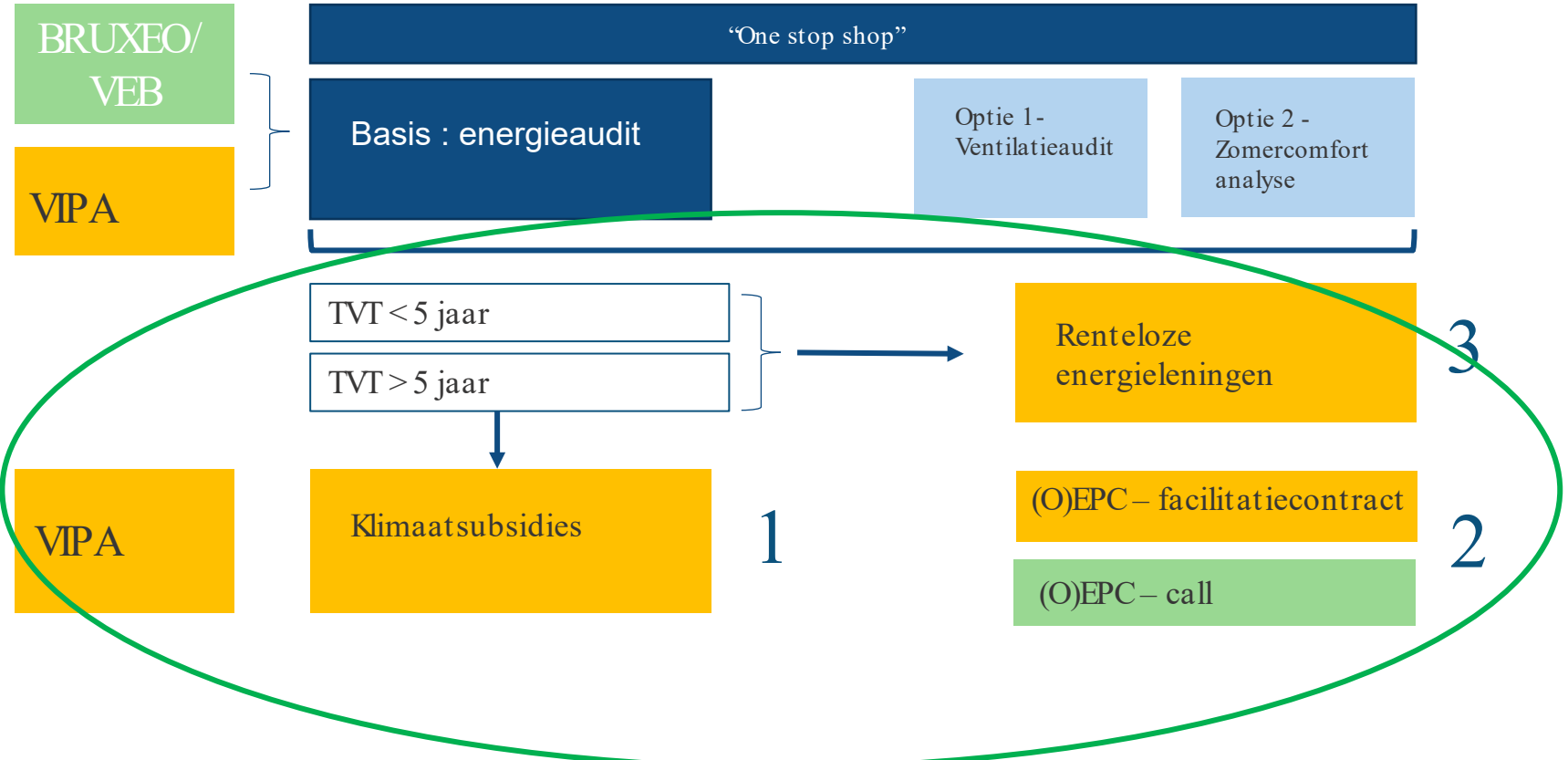
Netto contante waarde (15j)
16537 €

Investering
6000 €



[Bekijk meer grafieken.](#)

Alle berekeningen houden rekening met een jaarlijkse prijsstijging van energie en zijn inclusief premies. Alle kosten en besparingen zijn exclusief BTW.



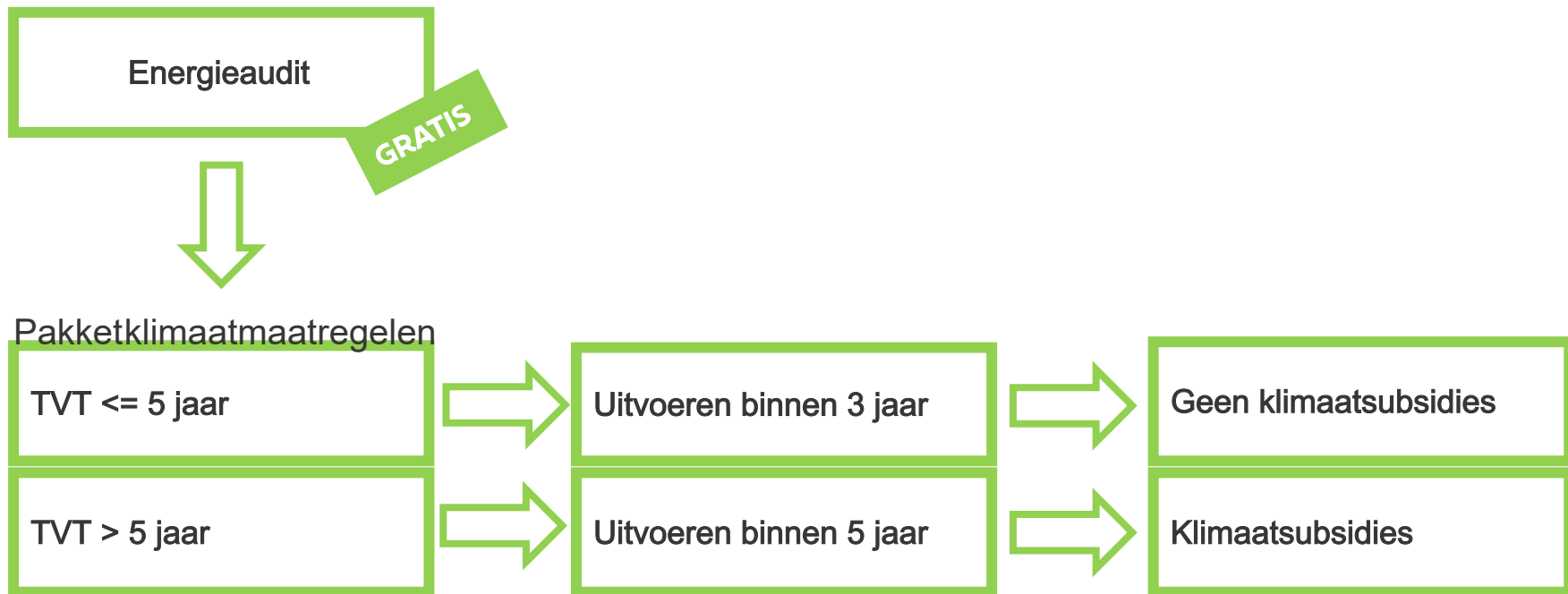
Klimaat subsidies

Klimaat subsidies VIPA



Vlaanderen
is zorgzaam en
gezond samenleven

Vlaanderen
is zorgzaam en
gezond samenleven



Klimaat subsidies VIPA

► 2 procedures: uitgebreide en beperkte



Beperkte procedure

Tot 750.000
euro

- Betoelaging **60%** geraamde kostprijs (excl. BTW)
- Werken mogen gestart zijn (adat de energiescan werd uitgevoerd)



Uitgebreide procedure

Vanaf 750.000
euro

- Betoelaging **30, 40 of 50%** geraamde kostprijs (excl. BTW)
- Geen plafond totale subsidies
- Werken mogen **niet gestart** zijn

Klimaat subsidies VIPA

- ▶ Niet voor elektriciteit: PV-panelen, WKK, windenergie en relichting
- ▶ Wel voor: ruim pakket aan maatregelen (o.a. monitoring, buitenschil, stookplaatsrenovatie, ventilatierenovatie, zonnewering...)
- ▶ Oproep 12:
 - ▶ Lancering eind februari
 - ▶ 14 miljoen
 - ▶ **fossiel volledig eruit (ook geen hybride stookplaatsen)**

Klimaat subsidies VIPA

Repower EU

- ▶ Budget Europa 18 Miljoen
- ▶ **Wel voor elektriciteit:** PV-panelen, windenergie en relichting
- ▶ Maar ook de andere maatregelen
- ▶ **Geen fossiele maatregelen**
- ▶ Voorwaarde: maatregelen **uitgevoerd tegen juni 2026**

- ▶ Oproep in 2024
 - ▶ VIPA mailing naar alle opgeleverde scans en audits

Aanvraag via TERRA



Vlaanderen
is zorgzaam en
gezond samenleven



Aanvraag Energiescan - 20213242

Aanvraag voor financiële ondersteuning



Er zijn meerdere financiële ondersteuning beschikbaar

U staat op het punt om een financiële ondersteuning aan te vragen voor de aanvraag **20213242**. Maak een keuze uit één van de onderstaande types. U kan later een nieuwe aanvraag indienen voor het andere type.

> [Subsidies voor energiebesparende maatregelen](#)

> [Renteloze Energielening](#)

Aanvraag via TERRA



Vlaanderen
is zorgzaam en
gezond samenleven

Sleep hier een kolomkop om er op te groeperen



Referentie	Categorie	CO2 bespari...	Terugverdie...	Terugverdie...	Investerings...	Maximale su...	Status	Selectie
202312135	Isoleren pomp...	0,31 ton/jaar	12,50 jaar	5,60 jaar	890,00 €	534,00 €	€ ⚡ 🔌	+
202343995	Monitoring	0,77 ton/jaar	11,20 jaar	9,40 jaar	180,00 €	108,00 €	€ ⚡ 🔌	+
202318145	Schrijnwerkren...	0,92 ton/jaar	> 50 jaar	46,80 jaar	61.250,00 €	36.750,00 €	€ ⚡ 🔌	+
202322631	Buitengevel	1,02 ton/jaar	28,80 jaar	5,00 jaar	14.499,00 €	8.304,00 €	€ ⚡ 🔌	+
202321353	Dakisolatie	0,08 ton/jaar	> 50 jaar	19,20 jaar	3.520,00 €	2.112,00 €	€ ⚡ 🔌	+
202330018	Relighting	0,74 ton/jaar	10,40 jaar	10,40 jaar	4.330,00 €	0,00 €	€ ⚡ 🔌	+
202313065	Dakisolatie hell...	0,52 ton/jaar	47,10 jaar	9,50 jaar	17.175,00 €	10.305,00 €	€ ⚡ 🔌	+
202396624	Sensibilisering	0,46 ton/jaar	0,80 jaar	0,80 jaar	0,00 €	0,00 €	€ ⚡ 🔌	+
202383767	Stookplaatsren...	3,28 ton/jaar	13,90 jaar	6,40 jaar	17.614,00 €	10.568,40 €	€ ⚡ 🔌	+
202360501	PV-panelen	1,19 ton/jaar	7,00 jaar	7,00 jaar	14.975,00 €	0,00 €	€ ⚡ 🔌	+
202329624	Warmtepompe...	7,61 ton/jaar	44,10 jaar	23,40 jaar	58.997,00 €	35.398,20 €	€ ⚡ 🔌	+
202375849	Vloerisolatie	1,34 ton/jaar	41,60 jaar	20,80 jaar	26.040,00 €	15.624,00 €	€ ⚡ 🔌	+

Maak Filter

DEPARTEMENT ZORG

FILTERS

Provincie

- [Niet in GKB]
- Antwerpen
- Brussel Hoofdstad
- Limburg
- Oost-Vlaanderen
- Vlaams-Brabant
- West-Vlaanderen

Status voorziening

- [Niet in GKB]
- Actief
- Gestopt sinds 2018
- In onderzoek

LAY-OUT

Toon deze items

← Ja | Neen →

Tabel totaal

True

GRAFIEK totaal

True

Evolutie totaal

False

Bereik klimaatscan

Totale en cumulatieve cijfers per jaar sinds 2018



Details

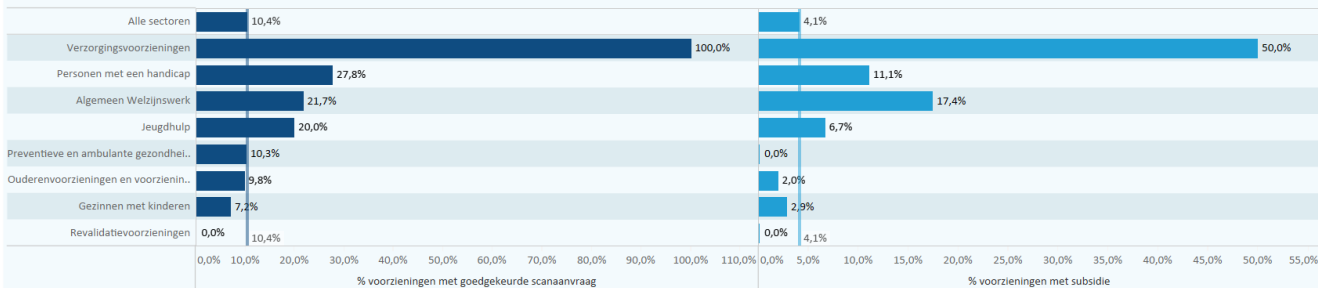
Maatregelen →

Samenvatting sinds 2018 per sector

Klik via menu op een lijn om naar de details van deze sector te gaan (type voorziening)

Sector	Aantal voorzieningen	Aantal voorzieningen met goedgekeurde scanaanvraag	% voorzieningen met goedgekeurde scanaanvraag	Aantal unieke gebouwen met scan	Aantal goedgekeurde scans	% voorzieningen met subsidie
Alle voorzieningen	364	38	10,4%	57	61	4,1%
Verzorgingsvoorzieningen	2	2	100,0%	2	3	50,0%
Personen met een handicap	18	5	27,8%	16	18	11,1%
Algemeen Welzijnswerk	23	5	21,7%	6	6	17,4%
Jeugdhulp	15	3	20,0%	11	11	6,7%
Preventieve en ambulante gez...	29	3	10,3%	3	3	0,0%
Ouderenvoorzieningen en voo...	51	5	9,8%	4	5	2,0%
Gezinnen met kinderen	209	15	7,2%	15	15	2,9%
Andere	11	0	0,0%	0	0	0,0%
Revalidatievoorzieningen	6	0	0,0%	0	0	0,0%

Samenvatting sinds 2018 per sector



Bron: VEB/Terra databank, rapport vernieuwd op 15.02.'24, laatste wijziging in databank 14.02.'24

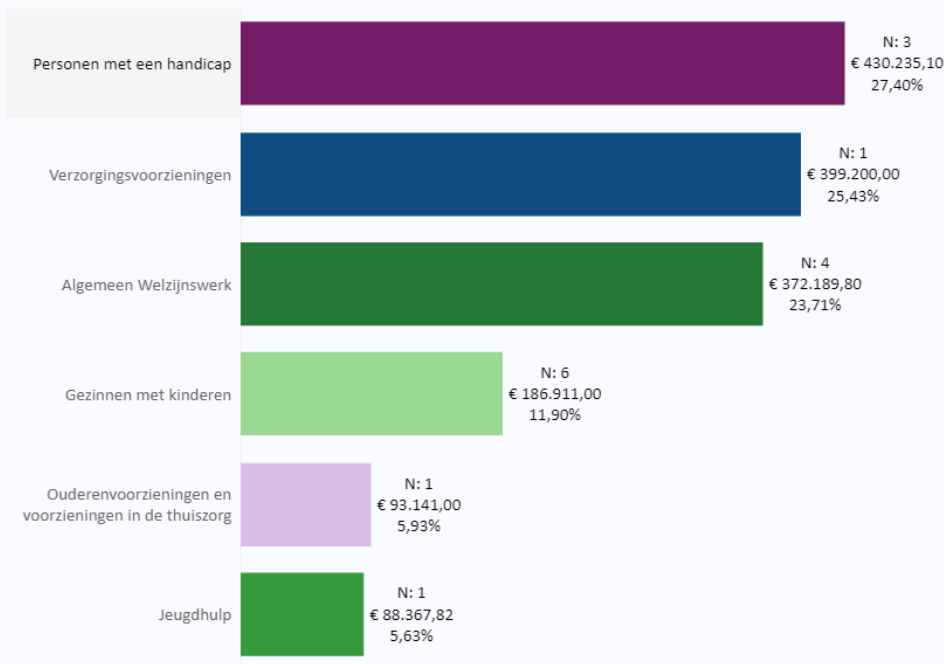
Overzicht klimaat subsidies



Vlaanderen
is zorgzaam en
gezond samenleven

Totaal per sector

Klik op een balk om de grafiek rechts te filteren op 1 sector



Bron: VEB/Terra databank, rapport vernieuwd op 16.02.'24, laatste wijziging in databank 15.02.'24

1,5 miljoen euro

klimaat subsidies

De **gemiddelde terugverdientijd** van de investeringen met subsidie vermindert van **25,8** naar **14,0** jaar.



**= € besparing/ jaar =
271.288/jaar**



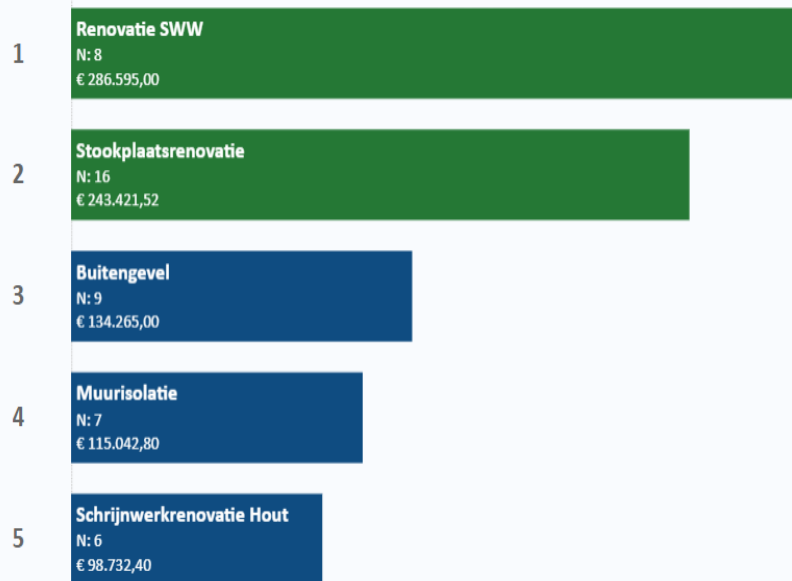
**= CO2/jaar =
84 tton/jaar**

Overzicht klimaat subsidies



Vlaanderen
is zorgzaam en
gezond samenleven

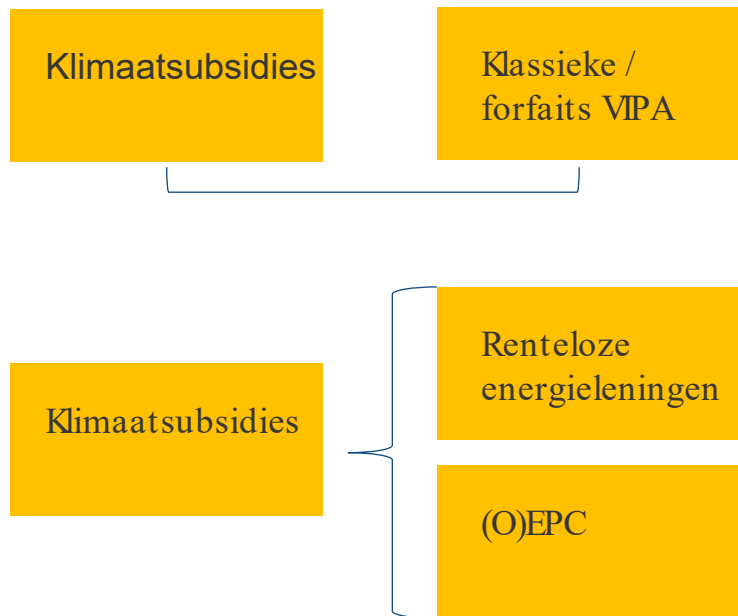
5 hoogste som subsidies per soort maatregel



5 hoogste aantal gesubsidieerde maatregelen per soort maatregel



Combineerbaarheid

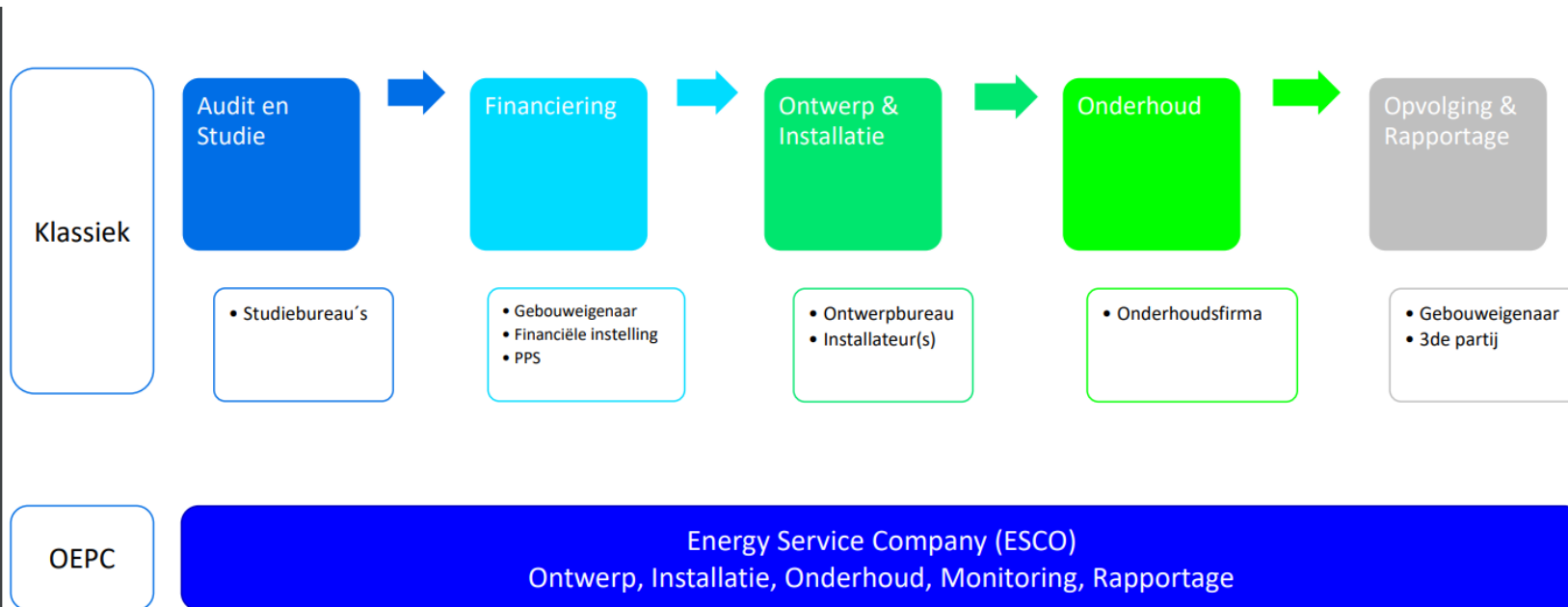


Combinatie op dossierniveau,
geen combinatie op maatregel.
Een maatregel kan niet 2 keer
gesubsidieerd worden

Combinatie maatregel mogelijk
mits voldaan aan regelgeving
staatsteun

OEP C

OEPC versus klassiek



Renteloze energieleningen

Renteloze energieleningen...

- ...vormen het sluitstuk om met klimaatinvesteringen cash uit het niks te creëren:

Timing	Acties	uitgave / cashflow
voorstudie	energiescan of -audit	gratis: 0 euro
Looptijd lening = terugverdiertijd	investering	investeringsuitgave - renteloze energielening = 0 euro
	kost financiering	renteloos: 0 euro
	terugbetaling renteloze energielening	aflossing - energiebesparing = 0 euro
Einde TVT tot einde economische levensduur	Cash uit het niks	negatieve uitgave = energiebesparing = + x euro

Welke investeringen?

- ▶ klimaatmaatregelen die niet op fossiele brandstoffen zijn gebaseerd
- ▶ Bijgevolg ook voor:
 - ▶ PV, relighting
 - ▶ Maatregelen TVT < 5 jaar

Aanvraagprocedure

- ▶ De klimaatmaatregelen verschijnen in Terra
- ▶ U kan naast de klimaatmaatregelen het bedrag van de benodigde financiering vermelden
- ▶ Oproepmomenten waarna tijdelijke afsluiting voor de samenstelling financieringstoezeggingen:
 - 2 x 50 mio euro beschikbaar (in 2023 en 2024)

Financieringstoezegging

- ▶ Financieringstoezegging per voorziening (HGOummer) = bundel van klimaatmaatregelen waarvoor financiering wordt gevraagd
- ▶ Voorwaarden financieringstoezegging:
 - minimaal 60.000 euro
 - combineerbaar met VIPA-subsidies, lening voor niet gesubsidieerde deel
 - looptijd financieringstoezegging = gewogen gemiddelde terugverdientijd (TVI) van de klimaatmaatregelen binnen de financieringstoezegging
 - looptijd financieringstoezegging \leq 10 jaar (dus ook voor maatregelen $<$ 5 jaar)
 - looptijd lening = looptijd financieringstoezegging

Financieringstoezegging: voorbeeld

- ▶ Aanvraag renteloze energielening voor 3 klimaatmaatregelen:

Aanvraag	investeringskost na aftrek evt. klimaatsubsidie	renteloze energielening	klimaatsscore	TVT
maatregel A	500 000	500 000	80	8
maatregel B	250 000	250 000	70	12
maatregel C	250 000	250 000	60	15
	gemiddelde	1 000 000	72,50	10,75

Financieringstoezegging: voorbeeld

- Gemiddelde TVT > 10 jaar => bijstelling door lagere financiering C:

Aanvraag	investeringskost na aftrek evt. klimaatsubsidie	renteloze energielening	klimaatsscore	TVT
maatregel A	500 000	500 000	80	8
maatregel B	250 000	250 000	70	12
maatregel C	250 000	100 000	60	15
	gemiddelde	850 000	74,71	10,00

Samenstelling leningen

▶ Kenmerken:

- Niet achtergestelde lening
- Geen bijkomende zekerheden, wel economische zekerheid met energiebesparing klimaatmaatregelen

▶ Modaliteiten:

- Uitvoering werken binnen 2 jaar na de financieringstoezegging
- Bewijs van zakelijk of genotsrecht
- Terugbetalingsmodaliteit: standaard maandelijks
- Middelen opgevraagd op basis van:
 - × 1 factuur: indien beperkte oplevertermijn
 - × Factuur bij begin en eindafrekening indien langere oplevertermijn



Vlaanderen

is zorgzaam en
gezond samenleven

klimaat.vipa@vlaanderen.be