

**NOTE**

## Création d'un compte sur Energie ID

Date : 31-03-2023  
Destinataire : ASBL bruxelloises  
Contact : energie@bruxeo.be

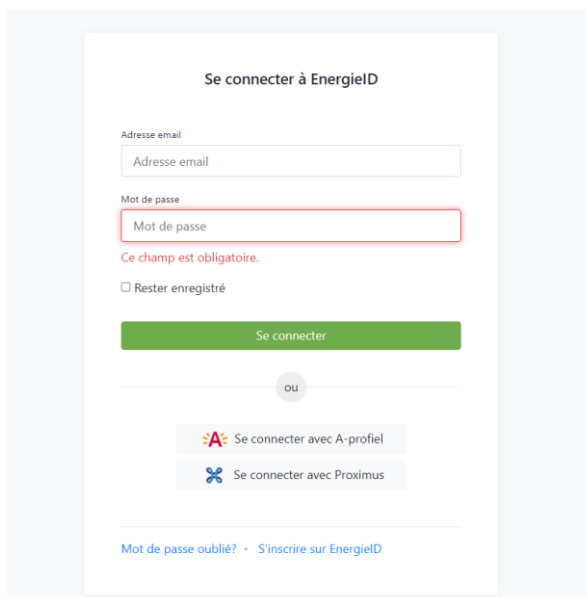
---

Cette note a pour but de vous expliquer les différentes étapes pour créer un compte EnergieID. En cas de question, nous vous invitons à contacter le service des conseillers énergie de BURXEO au 02/210 53 00 ou energie@bruxeo.be

### Comment créer un compte sur Energie ID ?

---

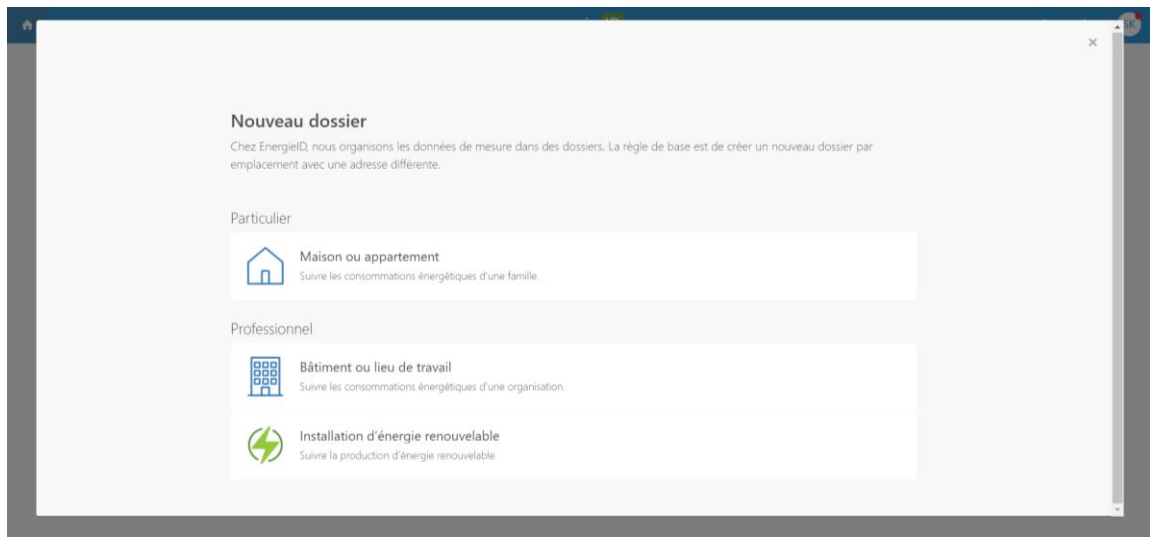
1. Rendez-vous sur le site [EnergieID](#)



The screenshot shows the 'Se connecter à EnergieID' (Log in to EnergieID) page. It features a form with the following elements:

- Title: Se connecter à EnergieID
- Form fields:
  - Adresse email: A text input field with the placeholder 'Adresse email'.
  - Mot de passe: A password input field with the placeholder 'Mot de passe', highlighted with a red border. Below it, a red error message reads 'Ce champ est obligatoire.' (This field is mandatory).
- Checkbox: 'Rester enregistré' (Stay logged in).
- Button: A green button labeled 'Se connecter' (Log in).
- Separator: A horizontal line with a circle containing the word 'ou' (or) in the center.
- Alternative login options:
  - A button with an 'A' icon: 'Se connecter avec A-profiel' (Log in with A-profiel).
  - A button with a 'P' icon: 'Se connecter avec Proximus' (Log in with Proximus).
- Footer: A link for 'Mot de passe oublié?' (Forgot password?) and a link for 'S'inscrire sur EnergieID' (Sign up on EnergieID).

2. Cliquez sur le lien en bas de page « S'inscrire sur EnergieID ».
3. Entrez votre nom, adresse mail et un mot de passe.
4. Choisissez « Bâtiment ou lieu de travail » pour votre nouveau dossier.

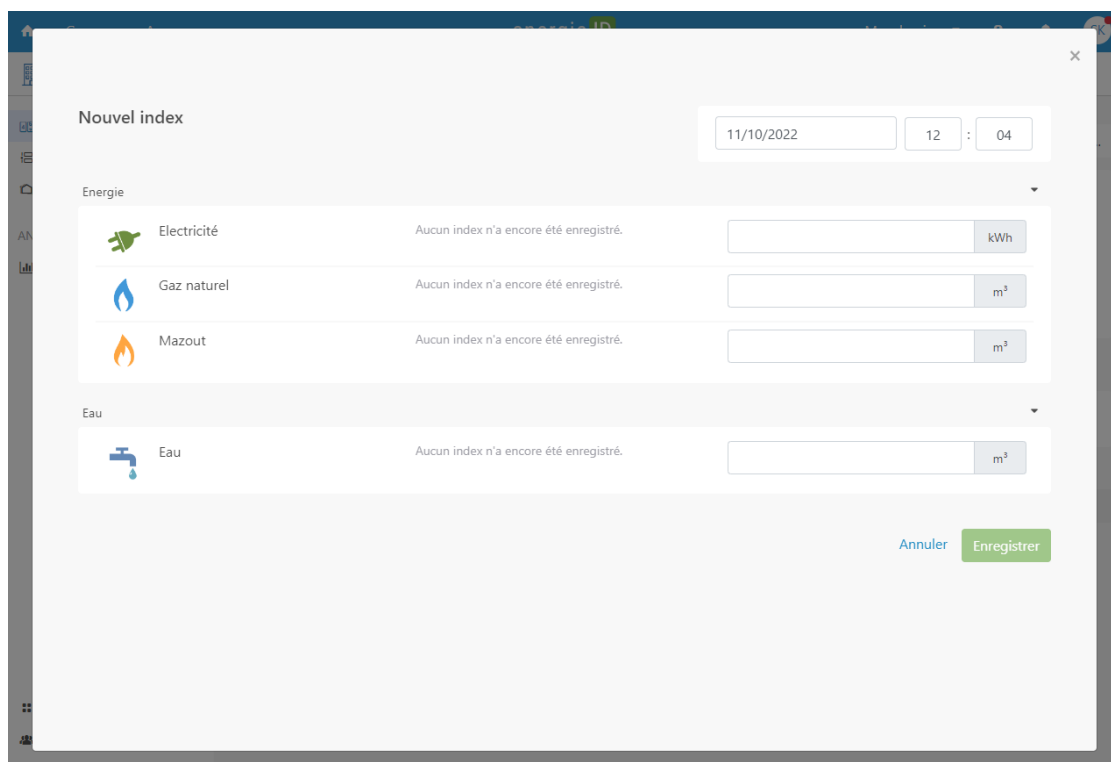


5. Donnez un nom à votre bâtiment et remplissez les caractéristiques du bâtiment. Commencez le nom du bâtiment par le nom de votre asbl suivi de celui du bâtiment.
6. Quand votre compte est créé, ajoutez vos compteurs analogiques eau, gaz et électricité pour le bâtiment. Il y a un bouton « + nouveau compteur ». »





7. Quand vos compteurs sont créés, consultez vos compteurs dans vos caves afin d'ajouter les index en cliquant sur « Nouvel index » entouré en orange ci-dessus. Encoder la date du relevé d'index en haut et les index dans un ou plusieurs champs.



8. Encoder ensuite vos index à chaque début de mois. S'il ne vous est pas possible de les encoder en début de mois, encodez les le plus proche possible du début du mois. Pour vous aider à y penser, en haut de page, EnergieID vous propose de modifier vos préférences. Nous vous encourageons à cliquer dessus et à activer le rappel mensuel.

### Notifications par e-mail

Rappel mensuel

Vous recevrez tous les 1er du mois un e-mail vous rappelant de relever vos index.

Oui

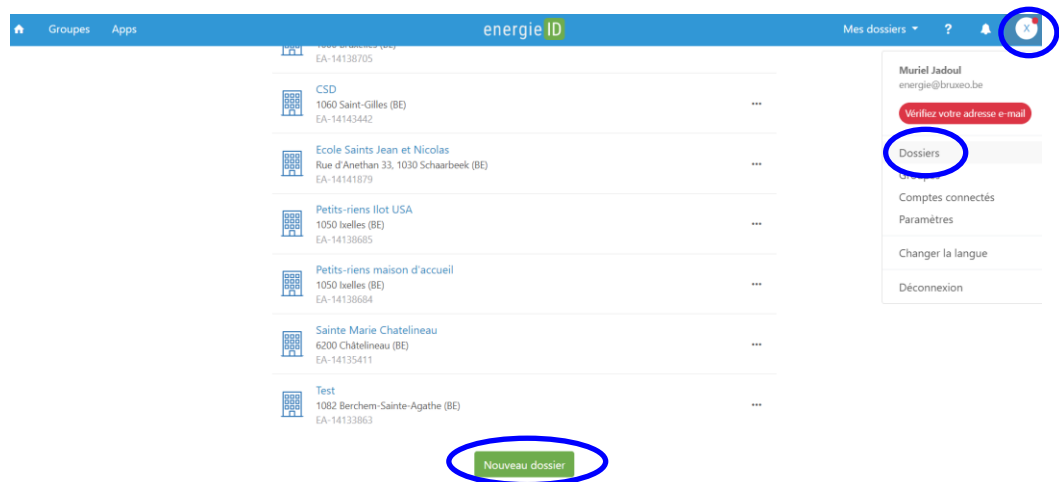
9. Afin de pouvoir visualiser l'évolution de vos consommations, nous vous invitons à encoder vos consommations des 3 dernières années sur base des relevés de consommations indiqués dans vos factures de régularisation annuelle de votre fournisseur d'énergie et de Vivaqua. Veuillez à bien faire correspondre l'index du compteur à la date du relevé. Cliquez sur enregistrer.

Numéro de compteur	Période	Indice de départ	Indice de fin	Différence
30086830	du 19/05/2016 à 31/03/2017 (-17 jours)	34.033,00	43.409,00	9.376,00
Registre tarifaire	Période	Consommation(m3)	CoéfficientConsommation(kWh)	
Simple	du 19/05/2016 au 31/03/2017 (317 jours)	9.376,00	10,15	95.161,80

10. Pour visualiser l'évolution de vos consommations cliquer sur « rapport ». A titre d'exemple, voici un graphique généré automatiquement par EnergielD.



11. Attention, si vous avez plusieurs bâtiments, vous devez créer un dossier par bâtiment. Pour ce faire, cliquez à gauche en haut de la page et cliquez sur « mes dossiers » dans le menu déroulant. Cliquez ensuite sur ajout d'un dossier.



energy ID

Mes dossiers

Muriel Jadoul  
energie@bruxeo.be

Vérifiez votre adresse e-mail

Dossiers

Comptes connectés

Paramètres

Changer la langue

Déconnexion

Nouveau dossier

Logo	Nom	Adresse	EA
	CSD	1060 Saint-Gilles (BE)	EA-14138705
	Ecole Saints Jean et Nicolas	Rue d'Anethan 33, 1030 Schaerbeek (BE)	EA-14141879
	Petits-riens Ilot USA	1050 Ixelles (BE)	EA-14138685
	Petits-riens maison d'accueil	1050 Ixelles (BE)	EA-14138684
	Sainte Marie Chatelineau	6200 Châteleineau (BE)	EA-14135411
	Test	1082 Berchem-Sainte-Agathe (BE)	EA-14133863